

ОТЧЕТ О ФИНАНСОВЫХ РЕЗУЛЬТАТАХ ДЕЯТЕЛЬНОСТИ УЧРЕЖДЕНИЯ

на 1 января 2023 г.

Учреждение

Муниципальное общеобразовательное учреждение "Качкашурская средняя общеобразовательная школа"

Обособленное подразделение

Управление образования Администрации муниципального образования "Глазовский район"

Учредитель

Управление образования Администрации муниципального образования "Глазовский район"

Наименование органа, осуществляющего полномочия учредителя

Периодичность: годовая

Единица измерения: руб.

Форма по ОКУД

Дата

по ОКПО

ИНН

по ОКТМО

по ОКПО

ИНН

Глава по БК

по ОКЕИ

КОДЫ

0503721

01.01.2023

39377761

1805002274

94510000

04049807

1805004049

383



Наименование показателя	Код строки	Код аналитики	Деятельность с целевыми средствами	Деятельность по государственному заданию	Приносящая доход деятельность	Итого
1	2	3	4	5	6	7
Доходы (стр. 030+стр. 040+стр. 050+стр. 060+стр. 070+стр. 090+стр. 100+стр. 110)	010	100	5 098 738,16	25 906 171,47	1 309 381,91	32 314 291,54
<i>Доходы от собственности</i>	030	120	-	-	-	-
в том числе:				25 119 967,85	1 107 387,31	26 227 355,16
<i>Доходы от оказания платных услуг (работ), компенсаций затрат</i>	040	130	-	-	-	-
в том числе:				25 113 813,85	1 107 387,31	26 221 201,16
Доходы от оказания платных услуг (работ)		131	-	-	-	-
Доходы от возмещения Фондом социального страхования Российской Федерации расходов		139	-	6 154,00	-	6 154,00
<i>Штрафы, пени, неустойки, возмещения ущерба</i>	050	140	-	-	-	-
в том числе:				-	138 850,00	5 237 588,16
<i>Безвозмездные поступления текущего характера</i>	060	150	5 098 738,16	-	-	-
в том числе:						5 098 738,16
Поступления текущего характера бюджетным и автономным учреждениям от сектора государственного управления		152	5 098 738,16	-	-	-
Поступления текущего характера от иных резидентов (за исключением сектора государственного управления и организаций государственного сектора)		155	-	-	138 850,00	138 850,00
<i>Безвозмездные поступления капитального характера</i>	070	160	-	-	-	-
в том числе:						-1 796 914,61
<i>Доходы от операций с активами</i>	090	170	-	-1 852 460,41	55 545,80	-1 796 914,61
в том числе:						-1 872 690,98
Доходы от выбытия активов		172	-	-1 928 236,78	55 545,80	-1 872 690,98
Доходы от оценки активов и обязательств		176	-	75 776,37	-	75 776,37

Наименование показателя	Код строки	Код аналитики	Деятельность с целевыми средствами	Деятельность по государственному заданию	Приносящая доход деятельность	Итого
1	2	3	4	5	6	7
<i>Прочие доходы</i>	100	180	-	-	-	-
в том числе						
<i>Безвозмездные не денежные поступления в сектор государственного управления</i>	110	190	-	2 638 664,03	7 598,80	2 646 262,83
в том числе						
Безвозмездные не денежные поступления текущего характера от сектора государственного управления и организаций государственного сектора		191	-	52 631,92	-	52 631,92
Безвозмездные не денежные поступления текущего характера от физических лиц		193	-	-	7 598,80	7 598,80
Безвозмездные не денежные поступления капитального характера от сектора государственного управления и организаций государственного сектора		195	-	2 586 032,11	-	2 586 032,11
Расходы (стр. 160+стр. 170+стр. 190+стр. 210+стр. 230+стр. 240+стр. 250+стр. 260+стр. 270)	150	200	5 120 266,58	27 891 004,54	1 366 502,89	34 377 774,01
<i>Оплата труда и начисления на выплаты по оплате труда</i>	160	210	1 333 431,08	19 848 554,02	-	21 181 985,10
в том числе						
Заработная плата		211	1 024 140,60	15 245 825,03	-	16 269 965,63
Начисления на выплаты по оплате труда		213	309 290,48	4 602 728,99	-	4 912 019,47
<i>Оплата работ, услуг</i>	170	220	2 336 292,69	5 031 393,84	25 000,00	7 392 686,53
в том числе						
Услуги связи		221	-	17 418,00	-	17 418,00
Транспортные услуги		222	-	16 548,00	-	16 548,00
Коммунальные услуги		223	-	4 648 522,30	-	4 648 522,30
Арендная плата за пользование имуществом (за исключением земельных участков и других обособленных природных объектов)		224	-	-	25 000,00	25 000,00
Работы, услуги по содержанию имущества		225	44 914,85	96 874,35	-	141 789,20
Прочие работы, услуги		226	2 291 377,84	237 304,00	-	2 528 681,84
Страхование		227	-	14 727,19	-	14 727,19
<i>Обслуживание долговых обязательств</i>	190	230	-	-	-	-
в том числе						
<i>Безвозмездные перечисления текущего характера организациям</i>	210	240	-	56 429,58	-	56 429,58
в том числе						
Безвозмездные перечисления государственным (муниципальным) бюджетным и автономным учреждениям		241	-	56 429,58	-	56 429,58
<i>Безвозмездные перечисления бюджетам</i>	230	250	-	-	-	-
в том числе						
<i>Социальное обеспечение</i>	240	260	103 234,83	93 295,38	-	196 530,21
в том числе						
Пособия по социальной помощи населению в денежной форме		262	103 234,83	-	-	103 234,83
Социальные пособия и компенсации персоналу в денежной форме		266	-	93 295,38	-	93 295,38
<i>Расходы по операциям с активами</i>	250	270	1 347 307,98	1 628 614,69	1 341 502,89	4 317 425,56
в том числе						
Амортизация		271	-	1 071 026,99	1 234,00	1 072 260,99
Расходование материальных запасов		272	1 347 307,98	557 587,70	1 340 268,89	3 245 164,57
<i>Безвозмездные перечисления капитального характера организациям</i>	260	280	-	848 105,03	-	848 105,03
в том числе						
Безвозмездные перечисления капитального характера государственным (муниципальным) бюджетным и автономным учреждениям		281	-	848 105,03	-	848 105,03

Наименование показателя	Код строки	Код аналитики	Деятельность с целевыми средствами	Деятельность по государственному заданию	Приносящая доход деятельность	Итого
1	2	3	4	5	6	7
<i>Прочие расходы</i>	270	290	-	384 612,00	-	384 612,00
в том числе:						
Налоги, пошлины и сборы		291	-	384 612,00	-	384 612,00
Чистый операционный результат (стр. 301–стр. 302); (стр. 310+стр. 410)	300		-21 528,42	-1 984 833,07	-57 120,98	-2 063 482,47
<i>Операционный результат до налогообложения (стр. 010–стр. 150)</i>	301		-21 528,42	-1 984 833,07	-57 120,98	-2 063 482,47
Операции с нефинансовыми активами (стр. 320+стр. 330+стр. 350+стр. 360+стр. 370+стр. 380+стр. 390+стр. 400)	310		-59 965,90	999 669,60	-48 331,84	891 371,86
<i>Чистое поступление основных средств</i>	320		-38 466,00	895 818,19	-	857 352,19
в том числе:						
увеличение стоимости основных средств	321	310	-	3 528 008,33	8 439,00	3 536 447,33
уменьшение стоимости основных средств	322	41X	38 466,00	2 632 190,14	8 439,00	2 679 095,14
<i>Чистое поступление произведенных активов</i>	350		-	75 776,37	-	75 776,37
в том числе:						
увеличение стоимости произведенных активов	351	330	-	4 844 436,21	-	4 844 436,21
уменьшение стоимости произведенных активов	352	43X	-	4 768 659,84	-	4 768 659,84
<i>Чистое поступление материальных запасов</i>	360		-21 499,90	26 716,17	-48 331,84	-43 115,57
в том числе:						
увеличение стоимости материальных запасов	361	340	1 325 808,08	655 563,45	1 347 482,85	3 328 854,38
из них:						
уменьшение стоимости материальных запасов	362	440	1 347 307,98	628 847,28	1 395 814,69	3 371 969,95
из них:						

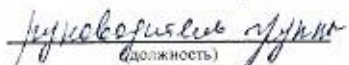

Наименование показателя	Код строки	Код аналитики	Деятельность с целевыми средствами	Деятельность по государственному заданию	Приносящая доход деятельность	Итого
1	2	3	4	5	6	7
в том числе:						
увеличение затрат	391	x	-	25 210 733,64	-	25 210 733,64
уменьшение затрат	392	x	-	25 210 733,64	-	25 210 733,64
	400	x	-	1 358,87	-	1 358,87
<i>Чистое изменение расходов будущих периодов</i>						
Операции с финансовыми активами и обязательствами (стр. 420–стр. 510)	410		38 437,48	-2 984 502,67	-8 789,14	-2 954 854,33
Операции с финансовыми активами (стр. 430+стр. 440+стр. 450+стр. 460+стр. 470+стр. 480)	420		1 178 506,22	-21 353 909,82	-12 466,14	-20 187 869,74
	430		-14 960,02	-508 726,98	-17 036,90	-540 723,90
<i>Чистое поступление денежных средств и их эквивалентов</i>						
в том числе:						
поступление денежных средств и их эквивалентов	431	510	5 112 933,22	25 001 955,46	2 085 354,01	32 200 242,69
выбытие денежных средств и их эквивалентов	432	610	5 127 893,24	25 510 682,44	2 102 390,91	32 740 966,59
	480		1 193 466,24	-20 845 182,84	4 570,76	-19 647 145,84
<i>Чистое увеличение дебиторской задолженности</i>						
в том числе:						
увеличение дебиторской задолженности	481	560	9 068 842,08	55 560 114,54	2 113 395,77	66 742 352,39
уменьшение дебиторской задолженности	482	660	7 875 375,84	76 405 297,38	2 108 825,01	86 389 498,23

Наименование показателя	Код строки	Код аналитики	Деятельность с целевыми средствами	Деятельность по государственному заданию	Приносящая доход деятельность	Итого
1	2	3	4	5	6	7
Операции с обязательствами (стр. 520+стр. 530+стр. 540+стр. 550+стр. 560)	510		1 140 068,74	-18 369 407,15	-3 677,00	-17 233 015,41
<i>Чистое увеличение прочей кредиторской задолженности</i>	540		147 164,18	810 275,46	-3 677,00	953 762,64
в том числе:						
увеличение прочей кредиторской задолженности	541	730	5 264 895,20	29 262 782,94	1 317 777,25	35 845 455,39
уменьшение прочей кредиторской задолженности	542	830	5 117 731,02	28 452 507,48	1 321 454,25	34 891 692,75
<i>Чистое изменение доходов будущих периодов</i>	550	x	992 904,56	-19 211 074,42	-	-18 218 169,86
<i>Чистое изменение резервов предстоящих расходов</i>	560	x	-	31 391,81	-	31 391,81

Руководитель  (подпись) Калабаев И.Ю. (расшифровка подписи) Главный бухгалтер  (подпись) И.А. Петилова (расшифровка подписи)

Централизованная бухгалтерия ИСКУ, ЧСБ Тарковского района (наименование, ОГРН, ИНН, КПП, место нахождения)

Руководитель (уполномоченное лицо)  (подпись) Зайцева Н.М. (расшифровка подписи) И.А. Петилова (расшифровка подписи)

Исполнитель  (должность)  (подпись) Штапенкова Н.М. (расшифровка подписи) _____ (телефон, e-mail)

"16" марта 2023